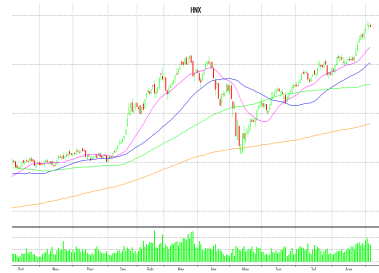


**STOCK EXCHANGE REVIEW**

	HOSE	HNX
Close	<b>638.65</b>	<b>88.54</b>
Change (%)	<b>0.25</b>	<b>1.19</b>
Volume	138.632.500	71.251.531
Value (billion VND)	2.436	900
Gainers	145	133
Losers	70	85
Unchanged	71	67
Put-thru (Volume)	23.273.491	4.746.894
Put-thru (Value)	657.61 bn	44 bn

**HOSE Daily**



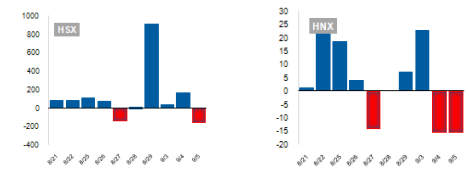
**HNX Daily**



Sector breakdown	
VNINDEX	% Price change 5 day
Oil & Gas	-0.75
Basic Materials	2.8
Industrials	2.37
Consumer Goods	0.59
Health Care	-0.01
Consumer Services	0.59
Telecommunications	0.87
Utilities	3.31
Financials	0.23
Technology	1.27

Top active stocks		
HOSE	Volume (shr)	1 Week Return %
FLC	46.935.190	0
ITA	30.793.490	0
OGC	15.518.340	3.3
HQC	15.202.490	1.2
SAM	12.271.910	-0.9
HNX	Volume (shr)	1 Week Return %
PVX	3.533.573	4.8
KLF	2.096.985	-3
SHB	1.873.788	-0.6
SCR	1.674.890	1.5
SHS	983.611	0.4

**Foreign Trading HSX - HNX (VND Billion)**



**Foreign Trading (VND Billion)**

	HOSE	HNX
Buying	1.660	78
Selling	1.627	86
Net	33	-7

**Top 5 Net Inflow (million VND)**

HOSE		HNX	
Ticker	Net	Ticker	Net
VCB	45.8	PGS	8.6
HPG	40.9	VND	3.9
PVD	37.5	VCG	2.5
FLC	33.1	BCC	1.5
HAG	19.8	DBC	1.1

**Top 5 Net Outflow (million VND)**

HOSE		HNX	
Ticker	Net	Ticker	Net
VIC	-362.7	PVC	-19.5
KDC	-14.4	HOM	-3.1
FCN	-4.4	AAA	-3.1
AVF	-2.8	LAS	-2.9
JVC	-2.6	SHB	-2.6

**Top 5 Gainers & Losers**

HOSE			
Gainers	%	Losers	%
SBC	14.2	SAV	-10
TS4	13.9	SGT	-8.3
KSH	13.6	CMT	-7.3
TMT	13.4	APC	-7.1
PXS	13	TTP	-7
HNX			
Gainers	%	Losers	%
WCS	22.2	DGC	-23.9
BCC	19.3	CID	-18.9
NHA	18.8	CCM	-18.4
THS	14.1	S12	-18.2
BTS	11.9	SPI	-10.6

Thị trường đã có tuần thứ 3 tăng điểm liên tiếp với diễn biến giao dịch tích cực, giao dịch diễn ra sôi động, thanh khoản duy trì ở mức cao, và tâm lý chung của giới đầu tư vẫn khá tốt trong bối cảnh thị trường đã thiết lập một kênh tăng giá mới. Kết thúc tuần này, VN-INDEX sừng ở mức 638.65 điểm tăng nhẹ 2 điểm so với tuần trước KLGD trung bình trong tuần qua đạt 155,9 triệu đơn vị tăng 25% so với trung bình 1 tháng gần nhất.

Mặc dù áp lực điều chỉnh do hiện tượng chốt lời sớm tại nhiều nhóm cổ phiếu tăng nóng đã diễn ra và khiến chỉ số VN-INDEX có tín hiệu điều chỉnh giảm nhẹ vào hai phiên cuối tuần tuy nhiên nhìn chung diễn biến đó là hoàn toàn bình thường bởi lực cầu ngắn hạn duy trì khá tốt. Các cổ phiếu dòng P(PVS, PVC, PVD, PXS...) sau nhịp điều chỉnh chốt lời trong tuần qua đã tiếp tục có tín hiệu tăng trở lại vào phiên cuối tuần. Trong đó, nhóm cổ phiếu thuộc dòng xây lắp đầu khí (PXL, PXL, PTL...) cũng tăng theo xu hướng này. Dòng tiền đầu cơ có tín hiệu lan tỏa, luân chuyển sang nhiều nhóm khác chứ không riêng gì dòng P, điều đó cho thấy tín hiệu khá lạc quan và xu hướng này sẽ tiếp tục hấp dẫn dòng tiền đầu cơ tăng trưởng mạnh trong thời gian tới. Về thanh khoản, giao dịch toàn thị trường trong tuần qua mức cao nhất đã mấp mé mức 4.000 tỷ cho thấy lượng margin tại các CTCK đã tăng khá sau nhịp tăng trong 3 tuần trở lại đây nhưng chưa tới mức nóng. Do đó, khả năng sau những nhịp điều chỉnh thị trường sẽ tiếp tục tăng tiếp.

Về xu hướng NDTNN, tuần qua là một tuần có giao dịch mua bán khá cân bằng và nghiêng về mua ròng. Ngoại trừ một số cổ phiếu cá biệt bị bán ròng mạnh như VIC, KDC, FCN... thì dòng tiền NDTNN nhìn chung là đang mua ròng. Thời điểm cuối tuần qua cũng là thời điểm FTSE Vietnam công bố danh mục Review trong Q3/2014, trong đó loại 2 mã GMD và DIC và thêm vào FLC và KDC. Kết quả này khá sát với nhận định trước đó của CLTT, trong đó theo tính toán của chúng tôi, FLC khả năng sẽ được mua vào hơn 11 triệu đơn vị còn KDC vào khoảng 7,6 triệu đơn vị. Tuần tới, quỹ VNM ETF cũng sẽ công bố danh mục Review trong Q3/2014 và theo tính toán của CLTT, khả năng cao lịJC và FLC sẽ được vào danh mục kỳ này với lượng mua vào tương ứng là 12 triệu đơn vị và 27 triệu đơn vị.

Xu hướng thị trường trong thời gian tới sẽ tiếp tục tích cực, thị trường khả năng sẽ tiếp tục tăng lên các mốc điểm cao hơn thì áp lực chốt lời mới thực sự là đáng kể. Trong đó ngưỡng 650 +/- và 674 +/- là một trong hai ngưỡng cản mạnh của thị trường trong vòng 3 tháng tới.

Chiến lược giao dịch trong giai đoạn này, NDT có thể xem xét tiếp tục nắm giữ hoặc xem xét chốt lời ngắn hạn với những cổ phiếu cơ bản tốt nhưng đã tăng nhiều với tín hiệu tăng đang yếu đi như nhóm dầu khí. Thay vào đó, xem xét trading một số mã CP thuộc ngành BDS, xây dựng, dệt may, thủy sản có thanh khoản cao, có dòng tiền tham gia mạnh với khả năng sẽ tăng nhanh hơn Index trong giai đoạn này.

**VN-INDEX**

VN-INDEX đóng cửa phiên 5/9/2014 tại 642.65 điểm với KLGD trung bình tuần đạt 80 triệu đơn vị tiếp tục tăng 22% so với bình quân 1 tháng trở lại đây VN-INDEX tiếp tục nằm trong kênh tăng giá và hướng tới các vùng kháng cự cao hơn tại 649 điểm và 662 điểm.

**MACD:** Tiếp tục phân kỳ khá rộng với đường tín hiệu trong xu hướng tăng.

**Stoch Osc:** Tiếp tục trong xu hướng tăng vào vùng overbought khi SO đang đi vào vùng 92.

**MFI:** Tiếp tục tăng lên vùng 90



Long term	Middle term	Short term
Bull	Bull	Bull
<b>Resistance 1</b>	<b>Resistance 2</b>	<b>Support 1</b>
650	662	635
		<b>Support 2</b>
		610

**HNX-INDEX**

HNX-Index đang sideway theo xu hướng tăng kiểm nghiệm kháng cự Fibonacci Projection 161.8% tương ứng vùng 89.33 điểm.

Khả năng HNX-INDEX sẽ có phiên điều chỉnh giảm kỹ thuật trong vùng 89 điểm.

**MACD:** Tiếp tục xu hướng tăng

**MFI:** Tiếp tục tăng mạnh.

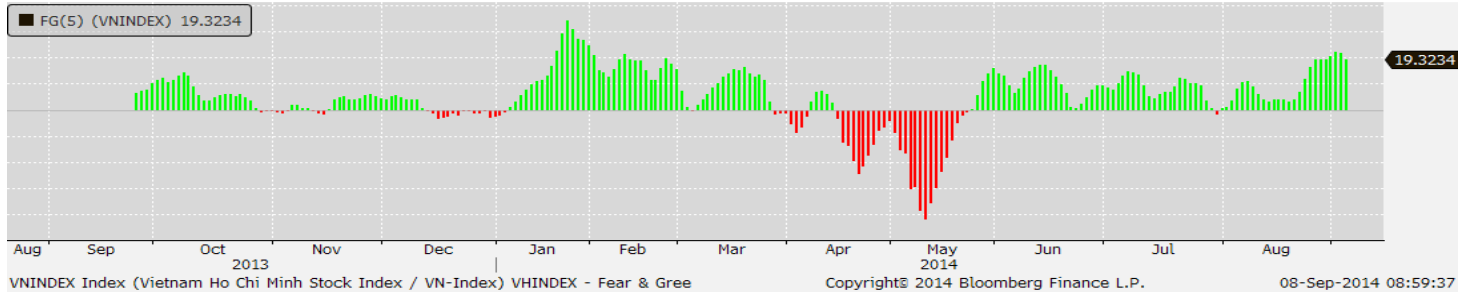
**Stoch Osc:** Tăng mạnh và tiến vào vùng Overbought.



Long term	Middle term	Short term
Bull	Bull	Sideway
<b>Resistance 1</b>	<b>Resistance 2</b>	<b>Support 1</b>
87.83	89.33	86.33
		<b>Support 2</b>
		84.47

**MARKET INDICES & STATISTIC**

**HOSE Fear and Greed(F&G):**

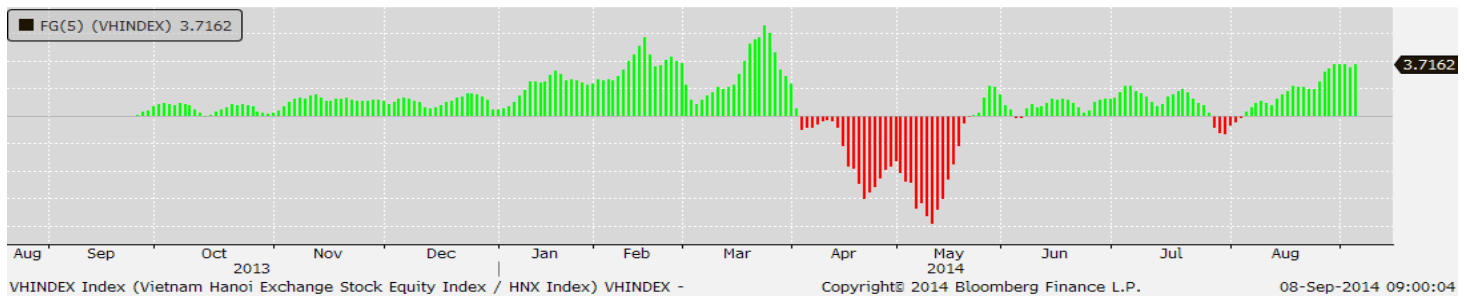


**Comment:**

Chỉ báo F&G là chỉ báo động lượng được dựa trên Average True Range (daily high/low range, adjusted for gaps) để đo lường tỷ số sức mạnh mua, sức mạnh bán cho phép biết được các dấu hiệu Bull hay Bear trong một khoảng thời gian.

Trong đó, F&G của VN-INDEX tiếp tục duy trì mức tăng cao trong 5 phiên gần đây cho thấy lực mua lên đã kéo thị trường tăng mạnh và đây là tín hiệu tích cực trong ngắn hạn khi tiếp tục khẳng định thị trường vẫn trong xu hướng Bull.

**HNX Fear and Greed:**



**Comment:**

Chỉ báo F&G của HNX-INDEX có tín hiệu tăng dần đều trong một tuần gần đây cho thấy lực tăng của thị HNX-INDEX vẫn diễn ra khá mạnh mẽ sau áp lực bán chốt lời trong tuần trước. Thị trường chung vẫn trong xu hướng Bull trong ngắn hạn.

**Hose Advance – Decline:**



**Comment:**

HOSE: A-D tiếp tục trong xu hướng tăng cùng với diễn biến tăng của chỉ số Vn-INDEX cho thấy xu hướng tăng của thị trường vẫn được củng cố.

HNX: A-D tiếp tục tăng trong những phiên gần đây cùng với việc HNX-INDEX trải qua 4 phiên tăng mạnh liên tiếp đang củng cố cho xu hướng tăng của HNX-INDEX trong những phiên tới.

**HNX Advance – Decline:**



## ĐÁNH GIÁ NHANH MỘT SỐ CỔ PHIẾU ĐÁNG CHÚ Ý

### **TBC: Công ty cổ phần Thủy điện Thác Bà (HOSE)**

- TBC có kết quả kinh doanh khả quan trong 6 tháng đầu năm 2014. Theo đó, lợi nhuận sau thuế đạt 81.2 tỷ và doanh thu đạt 176 tỷ. TBC là công ty thủy điện có tỷ suất lợi nhuận ròng cao nhất trong các công ty thủy điện đang niêm yết do đã qua giai đoạn đầu tư và đã trả hết nợ vay.
- Tỷ suất lợi nhuận gộp cải thiện đáng kể trong năm nay do giá bán điện bình quân của TBC tăng gần 50% từ năm 2013 nhờ gia nhập thị trường phát điện cạnh tranh. Giá bán điện bình quân hiện tại đạt 772 đồng/kWh, tăng 47% và đạt mức cao nhất trong giai đoạn 5 năm gần đây.
- Công ty gần như không còn vay nợ, không có nhu cầu đầu tư mới, hoạt động ổn định do đó có khả năng trả cổ tức cao cho các cổ đông. Triển vọng lợi nhuận sẽ duy trì ở mức tốt trong các năm tới nhờ giá bán điện có xu hướng tiếp tục tăng.
- Công ty đã thoái bớt vốn đầu tư tại Nhiệt điện Hải Phòng trong hai quý đầu năm và chỉ còn nắm giữ 3 triệu cổ phiếu của Công ty này.
- Trên 97% tài sản cố định của TBC là nhà cửa và hệ thống máy móc, trong đó có 3 tổ máy phát điện. Các tài sản này dự kiến sẽ khấu hao hết trong 6 năm nữa tính từ năm 2014, với chi phí khấu hao hàng năm khoảng trên 40 tỷ. Tuy nhiên chi phí duy tu bảo dưỡng sẽ ngày càng tăng và do đó thay thế chi phí khấu hao. Chúng tôi dự phóng, lợi nhuận sau thuế của TBC sẽ đạt mức 160 tỷ trong năm 2014.

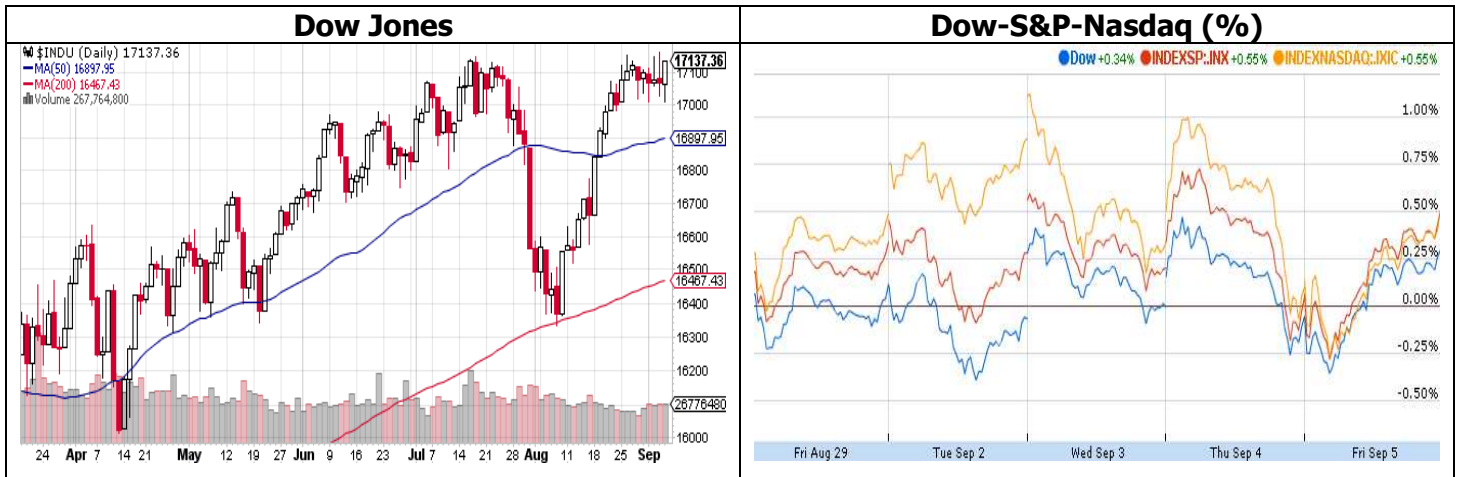
### **SHP: Công ty cổ phần Thủy điện Miền Nam (HOSE)**

- SHP sở hữu ba nhà máy thủy điện nhỏ và vừa là nhà máy Đa Siat (13 MW), nhà máy Đa Dâng 2 (34 MW) và nhà máy Đa Mbrì (75 MW). Hai nhà máy Đa Siat và Đa Dâng 2 đã đi vào hoạt động vào năm 2010. Nhà máy Đa Mbrì mới vận hành tổ máy 1 vào cuối năm 2013 và tổ máy 2 vào tháng 5 /2014.
- Nhà máy Đa Mbrì có công suất lớn, với hồ chứa có dung tích 54 triệu m<sup>3</sup>, sẽ giúp SHP ổn định sản lượng trong mùa khô và tăng hiệu quả sản xuất về quy mô. Nhà máy được hưởng thuế suất thấp trong 15 năm đầu (từ 0-5%).
- Các nhà máy của SHP đều đang vận hành khá hiệu quả. Trong 7 tháng đầu năm 2014, sản lượng điện của 3 nhà máy đạt mức 301.4 triệu kWh điện. Trong đó sản lượng nhà máy Đa Mbrì đạt 165 triệu kWh. Sản lượng điện dự kiến của SHP trong các tháng cuối năm dự kiến sẽ tiếp tục tăng so với các tháng đầu năm khi mùa mưa còn kéo dài đến hết tháng 10. Chúng tôi dự kiến sản lượng điện của SHP đạt khoảng 600 kWh trong năm 2014.
- Trong các tháng cuối năm, chi phí lãi vay và chi phí khấu hao của SHP dự kiến sẽ tăng lên do tổ máy số 2 của nhà máy Đa Mbrì đi vào vận hành. Tuy nhiên do sản lượng của Công ty dự kiến khả quan nên lợi nhuận dự kiến sẽ tăng khá. Chúng tôi dự phóng Công ty sẽ đạt mức doanh thu khoảng 520 tỷ VNĐ và lợi nhuận sau thuế khoảng 160 tỷ trong năm 2014.

### **SZL: Công ty cổ phần Sonadezi Long Thành (HOSE)**

- Trong 6 tháng đầu năm 2014 SZL đã đạt doanh thu 82 tỷ đồng, hoàn thành hơn 51% kế hoạch doanh thu, lợi nhuận trước thuế đạt 26 tỷ đồng, hoàn thành hơn 104% kế hoạch lợi nhuận trước thuế cả năm 2014. Thông thường theo chu kỳ kinh doanh ổn định của SZL thì 6 tháng cuối năm thường là thời điểm ghi nhận doanh thu tương đương với 6 tháng đầu năm.
- SZL có tình hình tài chính lành mạnh, không vay nợ ngân hàng, hoạt động kinh doanh ổn định và thường chia cổ tức bằng tiền mặt với tỷ lệ cao hàng năm. Việc không có vay nợ ngân hàng đã giúp SZL không bị ảnh hưởng tiêu cực từ cuộc khủng hoảng thị trường bất động sản thời gian qua khi lãi suất tăng cao trong giai đoạn 2011 – 2012.
- SZL đang là đơn vị quản lý khu công nghiệp Long Thành (488 ha), có vị trí đẹp và bề thế tại tỉnh Đồng Nai.
- Hiện nay diện tích đất tại khu công nghiệp Long Thành đã cho thuê hơn 250 ha, tương ứng tỷ lệ lấp đầy hơn 80%, diện tích đất còn lại có thể cho thuê là hơn 60 ha. Và để gia tăng quỹ đất công nghiệp cho thuê nhằm mở rộng hoạt động kinh doanh trong năm 2015 thì SZL đã đầu tư thuê lại hơn 50 ha đất tại khu công nghiệp Châu Đức, nâng tổng diện tích đất công nghiệp có thể cho thuê lên 110 ha.
- SZL đã đầu tư mạnh vào khu dân cư Tam An với tổng diện tích 35,7 ha và khu dân cư Trảng Bom với tổng diện tích 14.5 ha.
- Chúng tôi dự phóng, SZL sẽ đạt doanh thu 160 tỷ và 45 tỷ lợi nhuận sau thuế.

**THÔNG TIN KINH TẾ CHỨNG KHOÁN THẾ GIỚI TRONG TUẦN**



- Thị trường chứng khoán Mỹ giảm nhẹ trong tuần nhưng bật tăng trở lại vào phiên thứ 6, ghi nhận tuần thứ 5 tăng liên tiếp. S&P 500 tăng lên 2.007,71 điểm trong khi Dow Jones đạt 17.137,36 điểm. Các thông tin không thực sự tích cực kéo theo dự đoán FED sẽ trì hoãn việc tăng lãi suất là 1 trong những nguyên nhân thúc đẩy thị trường. Ngoài ra tình hình căng thẳng chính trị tại Ukraine có xu hướng dịu lại cũng hỗ trợ thị trường phần nào.
- Bộ Lao động Mỹ cho biết, số người được tuyển dụng trong tháng 8 tăng 142.000 người nhưng vẫn thấp hơn so với mức tăng 212.000 người của tháng 7 và ước tính của các chuyên gia. Trong khi đó, tỷ lệ thất nghiệp giảm xuống 6,1% từ 6,2% trong tháng 7 - một tín hiệu chứng tỏ số thanh thiếu niên thất nghiệp đã giảm xuống.
- Theo số liệu vừa được Bộ Lao động Mỹ công bố hôm nay 4/9, số đơn xin trợ cấp thất nghiệp mới tăng 4.000 đơn lên 302.000 đơn trong tuần kết thúc vào ngày 30/8 qua đó chấm dứt chuỗi tuần có đơn xin trợ cấp mới dưới ngưỡng 300.000.
- Ngày 3/9, Cục Dự trữ Liên bang Mỹ (Fed) đã thông qua các quy định bảo đảm an toàn mới cho hệ thống ngân hàng nước này. Đây được xem là bước "chạy đà" cho việc áp dụng chuẩn Basel III bắt đầu từ năm 2019.
- Khu vực đồng tiền chung châu Âu (Eurozone) ghi nhận mức tăng trưởng 0% trong quý II/2014, theo số liệu ước tính lần hai về Tổng sản phẩm Quốc nội (GDP) của nền kinh tế khu vực, vừa được Cơ quan Thống kê Liên minh châu Âu (Eurostat) công bố hôm nay 5/9.
- Reuters ngày 4/9 đưa tin, Chủ tịch Ngân hàng Trung ương châu Âu (ECB) - ông Mario Draghi tuyên bố ECB

- sẽ bắt đầu thực hiện mua các khoản vay và trái phiếu có đảm bảo trong tháng tới để nới lỏng cho vay tại khu vực đồng tiền chung châu Âu.
- Kết thúc cuộc họp chính sách ngày 4/9, Ngân hàng Trung ương châu Âu (ECB) quyết định cắt giảm cả ba lãi suất điều hành xuống thấp nhất lịch sử, nhằm thúc đẩy tăng trưởng kinh tế và ổn định lạm phát.
- Theo số liệu mới công bố hôm nay 3/9 của Cơ quan thống kê thuộc Liên minh châu Âu (Eurostat), doanh số bán lẻ tại khu vực đồng tiền chung châu Âu (Eurozone) đã giảm 0,4% trong tháng 7 so với tháng trước đó. Trong tháng 6, doanh số bán lẻ tăng 0,3%. Tuy nhiên, doanh thu bán lẻ trong tháng 7 tại Eurozone đã tăng 0,8% so với cùng kỳ năm ngoái.
- Báo cáo hôm qua 2/9 của Markit Economics cho thấy, chỉ số PMI sản xuất tháng 8 của Eurozone cũng giảm xuống 50,7 điểm từ 51,8 điểm trong tháng trước đó.
- BOJ quyết định không thay đổi chính sách kích thích kỷ lục nhằm thúc đẩy lạm phát và tăng trưởng kinh tế sau đợt tăng thuế hồi tháng 4.
- HSBC cho biết, chỉ số PMI sản xuất trong tháng 8 của Nga đạt 51 điểm, không đổi so với số liệu của tháng trước đó. Sản xuất tại Nga vẫn tăng trưởng bất chấp trừng phạt.
- Trung Quốc nới lỏng quy định cho vay với doanh nghiệp bất động sản. Đây là động thái mới nhất của chính phủ Trung Quốc trong nỗ lực tăng cường củng cố vững mạnh thị trường bất động sản đang suy yếu.
- Ngân hàng Trung ương Brazil quyết định giữ nguyên lãi suất cơ bản ở 11% - ngưỡng cao nhất trong vòng gần 2 năm qua bất chấp suy thoái kinh tế.

**THÔNG TIN KINH TẾ CHỨNG KHOÁN VIỆT NAM TRONG TUẦN****Điểm tin kinh tế trong nước**

- Lãi suất liên ngân hàng giảm khá nhanh trong tuần gần đây do nhu cầu vốn ngắn hạn trên thị trường không nhiều. Nhìn chung thanh khoản hệ thống vẫn duy trì ổn định. Hiện tại, lãi suất xấp xỉ 3% đối với kỳ hạn qua đêm, 3,25% đối với kỳ hạn một tuần và 3,8% đối với kỳ hạn một tháng.
- Tính chung 8 tháng đầu năm, tổng thu NSNN thực hiện ước đạt 576,9 nghìn tỷ đồng, lũy kế chi 8 tháng ước đạt 681,28 nghìn tỷ đồng. Bội chi ngân sách 8 tháng ước 104 nghìn tỷ đồng, bằng 46,6% kế hoạch năm.
- Tính chung từ đầu năm năm, kim ngạch xuất khẩu đạt 97 tỷ USD, tăng 14,1% so với cùng kỳ. Kim ngạch nhập khẩu ước đạt gần 95,29 tỷ USD, tăng 12% so với cùng kỳ. Như vậy, xuất siêu 8 tháng đạt khoảng 1,7 tỷ USD, bằng 1,8% kim ngạch xuất khẩu.
- Chỉ số Nhà quản trị Mua hàng (PMI) ngành sản xuất của Việt Nam do HSBC và Markit Economics khảo sát giảm tháng thứ 4 liên tiếp, từ mức 51,7 điểm trong tháng 7/2014 xuống còn 50,3 điểm trong tháng 8/2014.
- Theo Bộ Công thương, tháng 8/2014, lượng sắt thép thô ước đạt 280,5 nghìn tấn, tăng 8,9% so với cùng kỳ. Lượng thép cán ước đạt 291,1 nghìn tấn, tăng 15,6% so với cùng kỳ; lượng thép thanh, thép góc ước đạt 294,6 nghìn tấn, tăng 6,6% so với cùng kỳ. Tuy nhiên, trong tháng Tám, tiêu thụ thép của các nhà máy ở mức thấp.
- Báo cáo của ANZ Research mới đây nhận định, các khoản vay ngoại tệ đã tăng trưởng tốt sau khi Ngân hàng Nhà nước ban hành thông tư 29/2013/TT-NHNN, có hiệu lực từ đầu năm 2014. Nhu cầu tín dụng ngoại tệ vẫn ở mức cao do lãi suất USD thấp hơn đáng kể so với VND, kỳ vọng tỷ giá sẽ tiếp tục ổn định.
- Theo nhận định mới đây của Bộ phận dự báo, phân tích và tư vấn rủi ro (EIU) trực thuộc Tập đoàn Nhà Kinh tế (Anh), kim ngạch xuất khẩu của Việt Nam sẽ tiếp tục đà tăng trưởng mạnh trong thời gian tới. Đây là một trong những căn cứ quan trọng để EIU giữ nguyên dự báo tích cực về triển vọng tăng trưởng kinh tế của Việt Nam trong hai năm 2014-2015.
- Theo Cổng Thông tin Điện tử Chính phủ, Chính phủ vừa ban hành nghị định về kinh doanh xăng dầu mới, tăng thời gian giữa 2 lần điều chỉnh tăng giá từ 10 ngày lên 15 ngày.
- Bộ Tài chính cho biết, tính chung 8 tháng đầu năm, tổng thu NSNN thực hiện ước đạt 576,9 nghìn tỷ đồng, lũy kế chi 8 tháng ước đạt 681,28 nghìn tỷ đồng.
- Theo số liệu mới nhất của Bộ Công thương, trong tháng 8, kim ngạch xuất khẩu ước đạt 13 tỷ USD, tăng 0,7% so với tháng 7 trước. Tính chung từ đầu

năm năm, con số này đạt 96,98 tỷ USD, tăng 14,1% so với cùng kỳ.

- Theo bản báo cáo của Bộ Lao động – Thương binh và Xã hội, tỷ lệ thất nghiệp của cả nước là 1,84%, thấp nhất trong vòng 1 năm qua. Chúng tôi cho rằng tỷ lệ thất nghiệp quá thấp so với các nước trong khu vực và thế giới có thể do khác biệt trong cách tính và quy định của Bộ Lao động – Thương binh và Xã hội.
- Ernst & Young hạ dự báo tăng trưởng GDP của Việt Nam trong năm 2015 từ 6,4% xuống còn 6,0%.
- Diễn đàn kinh tế thế giới (WEF) vừa công bố Báo cáo về năng lực cạnh tranh toàn cầu 2014 – 2015. Theo đó, Việt Nam tăng 2 bậc trong xếp hạng năng lực cạnh tranh toàn cầu.

**Điểm tin kinh doanh nghiệp niêm yết**

- VCF: Công ty Cổ phần VinaCafé Biên Hòa (Vinacafe - VCF) công bố báo cáo bán niên có soát xét của riêng công ty mẹ. 6 tháng đầu năm, VCF được hạch toán 31,5 tỷ đồng lợi ích thuế TNDN hoãn lại, lãi sau thuế của công ty đạt 164 tỷ đồng, gấp 3 lần con số cùng kỳ. EPS 6 tháng 2014 của VCF đạt 6.180 đồng/cổ phiếu.
- HSS: Công ty Cổ phần Đầu tư Dịch vụ Hoàng Huy công bố kết quả kinh doanh tháng 8 có mức tăng trưởng cả về doanh thu và lợi nhuận. Lũy kế 8 tháng đầu năm công ty đạt 583,4 tỷ đồng doanh thu, kế hoạch đặt ra là 620 tỷ đồng. Lợi nhuận sau thuế đạt 53,1 tỷ đồng, hoàn thành 62,5% kế hoạch. Với kết quả này, HSS dự báo quý 3 năm nay là quý đem lại doanh thu và lợi nhuận cao nhất từ trước đến nay.
- KDC: Theo tin từ Kinh Đô, mùa Trung thu 2014, sản lượng tiêu thụ bánh trung thu của công ty đã đạt kế hoạch sản lượng 2.800 tấn, tăng 15% so với năm 2013.
- PVX: Tổng CTCP Xây lắp Dầu khí Việt Nam công bố BCTC 6 tháng hợp nhất sau soát xét. Doanh thu 6 tháng đầu năm của PVX sau soát xét là 2.979 tỷ đồng – tăng 62,5% so với cùng kỳ năm 2013 và giảm 248 tỷ so với con số trước soát xét. Kết quả cuối cùng, 6 tháng đầu năm, PVX lỗ gần 419 tỷ - tức lỗ thêm 44 tỷ so với trước soát xét.
- MBB: Ngân hàng Quân Đội chốt quyền trả cổ tức bằng cổ phiếu 3%. Ngày đăng ký cuối cùng là 12/09/2014.

**CỔ PHIẾU CÓ TÍN HIỆU MUA THEO PHÂN TÍCH KỸ THUẬT**

STT	MCK	Tên công ty	Giá	EPS	PE	Bookvalue	VOL 20
1	TMT	Ô tô TMT	16.2	1,140	14.21	10,613	68,221
2	ANV	Thủy sản Nam Việt	11.0	160	68.72	20,022	90,469
3	SVC	SAVICO	17.3	1,555	11.13	29,257	143,029
4	TIG	Tập đoàn Đầu tư Thăng Long	10.6	680	15.59	10,551	111,517
5	SZL	Sonadezi Long Thành	21.0	2,296	9.14	25,198	63,285
6	PV2	Đầu tư và Phát triển PVI	3.8	(2,606)	(1.46)	6,615	539,676
7	PGC	Gas PETROLIMEX	15.3	1,572	9.74	12,682	502,387
8	PXI	XL CN và dân dụng Dầu khí	7.9	786	10.05	10,600	382,841
9	KSD	XK Đông Nam Á Haminco	5.5	306	17.97	6,711	263,960
10	HOM	Xi măng VICEM Hoàng Mai	9.0	717	12.55	12,581	53,697
11	IDI	Đầu tư và PT Đa Quốc Gia	13.3	1,651	8.06	13,949	887,159
12	SFI	Vận tải SAFI	39.1	3,327	11.75	29,060	139,036
13	PGI	Bảo hiểm PJIICO	10.8	1,539	7.02	11,645	23,198
14	BCC	Xi măng Bỉm Sơn	11.5	(309)	(37.18)	12,273	284,607
15	HVG	Thủy sản Hùng Vương	26.8	1,100	24.36	17,926	991,370
16	HHS	Đầu tư DV Hoàng Huy	20.5	1,511	13.57	11,162	932,012
17	PCT	VT Dầu khí Cửu Long	6.7	457	14.67	11,046	26,900
18	LCS	Licogi 16.6	6.2	(300)	(20.64)	12,894	28,840
19	VOS	Vận tải Biển Việt Nam	4.6	(903)	(5.10)	8,511	215,328
20	PXT	Xây lắp Đường ống Dầu khí	4.9	(6,171)	(0.79)	2,812	150,647
21	TJC	TRANSCO	12.1	1,445	8.38	14,589	56,043
22	HHG	Vận tải Hoàng Hà	6.8	342	19.87	10,177	154,615
23	PHH	Hồng Hà Việt Nam	7.2	104	69.51	13,768	79,295

**Tuyên bố miễn trách nhiệm:** Bản quyền năm 2014 thuộc về Công ty CP Chứng khoán MB (MBS). Những thông tin sử dụng trong báo cáo được thu thập từ những nguồn đáng tin cậy và MBS không chịu trách nhiệm về tính chính xác của chúng. Quan điểm thể hiện trong báo cáo này là của (các) tác giả và không nhất thiết liên hệ với quan điểm chính thức của MBS. Không một thông tin cũng như ý kiến nào được viết ra nhằm mục đích quảng cáo hay khuyến nghị mua/bán bất kỳ chứng khoán nào. Báo cáo này không được phép sao chép, tái bản bởi bất kỳ cá nhân hoặc tổ chức nào khi chưa được phép của MBS.

#### **CÔNG TY CỔ PHẦN CHỨNG KHOÁN MB (MBS)**

Được thành lập từ tháng 5 năm 2000 bởi Ngân hàng TMCP Quân đội (MB), Công ty CP Chứng khoán MB (MBS) là một trong 5 công ty chứng khoán đầu tiên tại Việt Nam. Sau nhiều năm không ngừng phát triển, MBS đã trở thành một trong những công ty chứng khoán hàng đầu Việt Nam cung cấp các dịch vụ bao gồm: môi giới, nghiên cứu và tư vấn đầu tư, nghiệp vụ ngân hàng đầu tư, và các nghiệp vụ thị trường vốn. Mạng lưới chi nhánh và các phòng giao dịch của MBS đã được mở rộng và hoạt động có hiệu quả tại nhiều thành phố trọng điểm như Hà Nội, TP. HCM, Hải Phòng và các vùng chiến lược khác. Khách hàng của MBS bao gồm các nhà đầu tư cá nhân và tổ chức, các tổ chức tài chính và doanh nghiệp. Là thành viên Tập đoàn MB bao gồm các công ty thành viên như: Công ty CP Quản lý Quỹ đầu tư MB (MB Capital), Công ty CP Địa ốc MB (MB Land), Công ty Quản lý nợ và Khai thác tài sản MB (AMC) và Công ty CP Việt R.E.M.A.X (Viet R.E.M), MBS có nguồn lực lớn về con người, tài chính và công nghệ để có thể cung cấp cho Khách hàng các sản phẩm và dịch vụ phù hợp mà rất ít các công ty chứng khoán khác có thể cung cấp.

#### **MBS tự hào được nhìn nhận là:**

- Công ty môi giới hàng đầu, đứng đầu thị phần môi giới từ năm 2009.
- Công ty nghiên cứu có tiếng nói trên thị trường với đội ngũ chuyên gia phân tích có kinh nghiệm, cung cấp các sản phẩm nghiên cứu về kinh tế và thị trường chứng khoán; và
- Nhà cung cấp đáng tin cậy các dịch vụ về nghiệp vụ ngân hàng đầu tư cho các công ty quy mô vừa.

#### **MBS HỘI SỞ**

Tòa nhà MB, số 3 Liễu Giai, Ba Đình, Hà Nội

ĐT: + 84 4 3726 2600 - Fax: +84 3726 2601

Website: [www.mbs.com.vn](http://www.mbs.com.vn)